

Před výrobou je nutné příslušné otvory přeměřit na stavbě, dle skutečného stavu !!!

Před výrobou bude podrobný rozpis veškerých výrobků předložen dodavatelem (nebo výrobcem) investorovi projektu ke konzultaci resp. odsouhlasení (změna v provedení investorovi stavby vyhrazena).

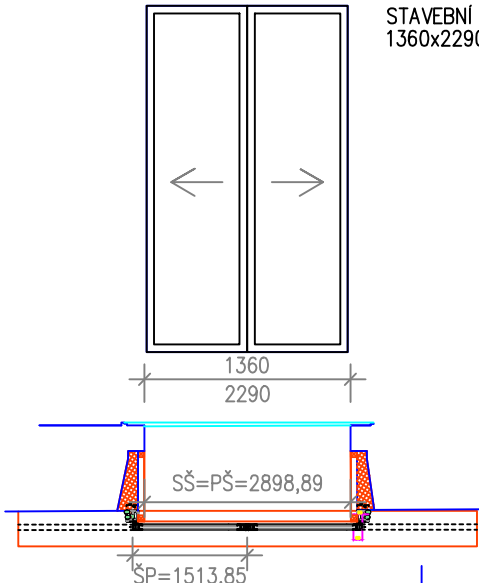
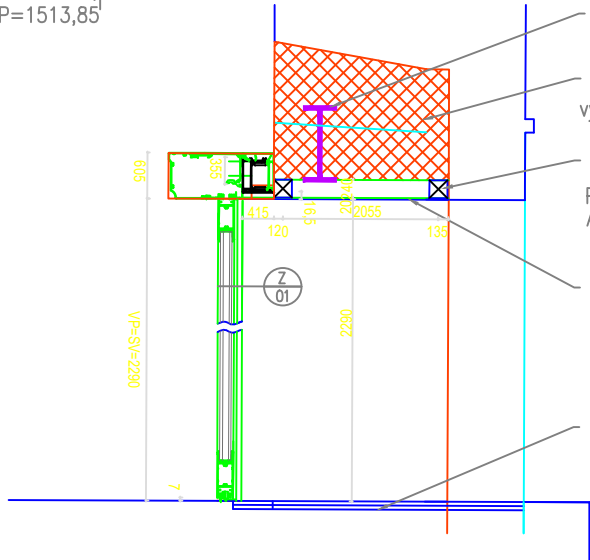
OBJEDNATEL	Statutární město Brno, městská část Brno-střed Dominikánské nám. 196/1, 602 00 Brno		
NÁZEV AKCE	Dominikánská 2 - bezbariérový úřad	DATUM	04/2022
		FORMÁT	A4
		STUPEŇ	DPS
		ČÍSLO PARÉ	
ČÁST	D.1 DOKUMENTACE STAVEBNÍHO NEBO INŽENÝRSKÉHO OBJEKTU		
ZPRACOVATEL ČÁSTI	Odbor investiční a správy bytových domů, Dominikánská 262/2, 601 69 Brno	OZN. OBJEKTU	PROJEKTOVÁ ČÁST
VYPRACOVALA	Ing. Martin Štěrba, Ph.D.	SO 01	D.1.1
ČÁST	DOKUMENTACE OBJEKTŮ		
NÁZEV VÝKRESU	VÝPIS ZÁMEČNICKÝCH VÝROBKŮ	MĚŘÍTKO	ČÍSLO VÝKRESU 18

Před výrobou bude podrobná dílenská dokumentace veškerých výrobků předložena dodavatelem (nebo výrobcem) investorovi k odsouhlasení.

Barevné a materiálové řešení všech výrobků bude upřesněno před konečnou objednávkou, a to na základě předložených vzorníků a jednotlivých provedených vzorků po dohodě s investorem. Všechny rozměry nutno ověřit před výrobou na stavbě.

Doměření a přesná specifikace výrobku musí odpovídat skutečnému stavu na stavbě!!!

Součástí dodávky výrobků je i veškeré příslušenství včetně kotvicích prvků, podkladních rámců a profilů, ovládacích prvků včetně kabeláže apod.

VÝPIS ZÁMEČNICKÝCH VÝROBKŮ							02/03	
OZN. NA VÝKR.	SCHEMA	ROZMĚR	POPIS	POČET [ks]			KOVÁNÍ	BARVA
				1.PP	1.NP	CELK.		
Z/01		STAVEBNÍ OTVOR 1360x2290 mm	<p>VSTUPNÍ AUTOMATICKÉ DVEŘE DVOUKŘÍDLÉ</p> <ul style="list-style-type: none"><li>– RÁMY KŘÍDEL: AL PROFILY BEZ PŘERUŠENÍ TEPELNÝCH MOSTŮ, 38 mm</li><li>– DVEŘNÍ KŘÍDLA: 2 KS POSUVNÉ</li><li>– ZASKLENÍ: IZOLAČNÍ DVOJSKLO –33.1–14Ar–Vrstvená skla a vrstvená bezpečnostní skla</li><li>– PROVEDENÍ: POHON AUTOMATICKÝCH DVEŘÍ, ŘÍDÍCÍ ELEKTRONIKA, RADARY, ELEKTROMAGNETICKÝ ZÁMEK</li><li>– VČETNĚ DOPLŇKŮ: ZÁLOŽNÍ ZDROJ, MODUL VÝSTUPU, VNITŘNÍ ODBLOK, VNĚJŠÍ KLÍČOVÝ SPINAČ</li><li>– RÁM ZABUDOVÁN DO DOZDÍVANÉ ČÁSTI OTVORU</li><li>– POVRCHOVÁ ÚPRAVA: BAREVNÉ LAKOVÁNÍ – ODSŤÍN RAL 1013</li><li>– VIZUÁLNÍ KONTRAST PROSKLENÝCH DVEŘÍ A STĚN: VÝRAZNÝ PRUH ŠÍŘKY MIN. 50mm NEBO PRUH ZNAČEK O PRŮMĚRU 50MM VE VZDÁLENOSTI MAX. 150 mm, VE VÝŠI 0,8–1,0m A 1,4–1,6m JASNĚ VIDITELNÝCH OPROTI POZADÍ</li></ul> <p>BUDE UPŘESNĚNO VÝROBNÍ DOKUMENTACÍ DVEŘÍ. DOMĚŘENÍ A PŘESNÁ SPECIFIKACE DLE SKUTEČNÉHO STAVU (BĚHEM STAVBY) !!!</p> <ul style="list-style-type: none"><li>– NENÍ SOUČÁSTÍ DODÁVKY</li></ul>	–	1	1		DLE PŮVODNÍCH OKEN
			<p>1x I 160, ULOŽENÍ MIN. 250mm, DL. 2200mm, OPATŘENO 1x ANTIKOROZNÍM NÁTĚREM</p> <p>DOTVAROVÁNÍ NADPRAŽÍ POMOCÍ SDK KONSTRUKCE, včetně potřebné výdřevy pro kotvení Z/01</p> <p>ROŠT PRO UCHYCENÍ HLINÍKOVÉHO PLECHU, Jackel 40x40x3 mm, VČETNĚ KOTVICÍCH PRVKŮ DO ZDIVA. OPATŘENO 1x ANTIKOROZNÍM NÁTĚREM A 1x FINÁLNÍM V ODSŤÍNU ANTRACIT RAL 7016</p> <p>HLINÍKOVÝ PLECH, TL. 3MM, PŘÍCHYCEN K ROŠTU POMOCÍ LEPIDLA – jednosložkové, na montáž fasádních desek a panelů, na bázi polyuretanu, trvale pružné</p> <p>HRUBÁ ČISTÍCÍ ZÓNA –čistící rohož výšky 17 mm, provedeno z hliníkových profilů, do kterých jsou nasunuty pryžové, textilní nebo kartáčové násady</p>					

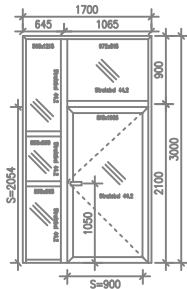
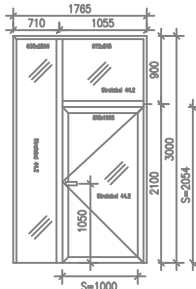
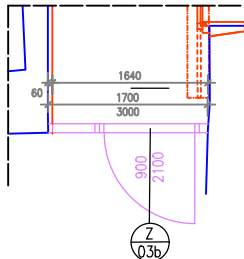
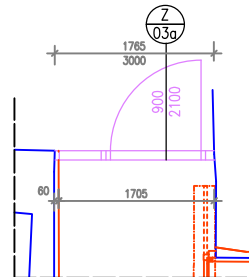
POZNÁMKA: STAVBA BUDE PROVÁDĚNA V SOULADU S PODMÍNKAMI S DOSS. TATO DOKUMENTACE NENAHRAŽUJE DÍLENSKOU DOKUMENTACÍ. VEŠKERÉ ROZMĚRY JE NUTNÉ PŘED VÝROBOU PŘEMĚŘIT PŘÍMO NA STAVBĚ DLE SKUTEČNÉHO STAVU. JE NUTNÉ DODRŽET TECHNOLOGICKÉ POSTUPY A POKYNY JEDNOTLIVÝCH DODAVATELŮ STAVBY.

VÝPIS ZÁMEČNICKÝCH VÝROBKŮ

03/03

OZN. NA VÝKR.	SCHEMA	ROZMĚŘ	POPIS	POČET [ks]						KOVÁNÍ	BARVA
				1.PP		1.NP		CELK.			
				L	P	L	P	L	P		
Z/02	<p>PŮDORYS VYROVNÁVACÍCH STUPŇŮ</p> <p>PŮDORYS RAMPY</p> <p>POHLED</p> <p>ŘEZ</p>	<p><u>VYROVNÁVACÍ STUPNĚ</u> Tvořeny jako železobetonová konstrukce opatřena v nášlapné části dlažbou totožnou s dlažbou stávajícího nádvoří. Dlažba bude na ŽB kci lepana.</p> <p><u>RAMPA</u> -<u>RÁM RAMPY</u>–rošt osazen do rámu z L profilů 50x50x5 mm -<u>RAMPA</u>–2x pororošt, povrchová úprava žárový pozink -<u>ZÁBRADLÍ</u>–Sloupek zábradlí z uzavřeného profilu jackel 50x40x4 mm. Včetně kotvení -<u>MADLA</u>–Uzavřený ocelový jackel profil 50x20x3mm. Včetně kotvení. -<u>SOKL/BOČNICE RAMPY</u>–Vodící prvek z ocelového plechu tl. 10mm, rozměry 2000x400 mm, včetně kotvení. Bočnice opatřena polepy z reklamní fólie – Mezinárodní symbol přístupnosti a nápis "KONTAKTNÍ MÍSTO" v šedé barvě. Červený pruh při horním okraji – výška 50mm, šíře 2 000mm. Přesný odstín pruhu dle tabule označení úřadu.</p> <p>OCELOVÉ PRVKY ŽÁROVĚ ZINKOVANÉ.</p> <p>BUDE UPŘESNĚNO VÝROBNÍ DOKUMENTACÍ.</p> <p>DOMĚŘENÍ A PŘESNÁ SPECIFIKACE DLE SKUTEČNÉHO STAVU (BĚHEM STAVBY) !!!</p>	–	1	1						

POZNÁMKA:STAVBA BUDE PROVÁDĚNA V SOULADU S PODMÍNKAMI S DOSS. TATO DOKUMENTACE NENAHRAZUJE DÍLENSKOU DOKUMENTACI. VEŠKERÉ ROZMĚRY JE NUTNÉ PŘED VÝROBOU PŘEMĚŘIT PŘÍMO NA STAVBĚ DLE SKUTEČNÉHO STAVU. JE NUTNÉ DODRŽET TECHNOLOGICKÉ POSTUPY A POKYNY JEDNOTLIVÝCH DODAVATELŮ STAVBY.

VÝPIS ZÁMEČNICKÝCH VÝROBKŮ										03/03		
OZN. NA VÝKR.	SCHEMA	ROZMĚŘ	POPIS	POČET [ks]						KOVÁNÍ	BARVA	
				1.PP		1.NP		CELK.				
				L	P	L	P	L	P			
Z/03a Z/03b	<div><div>Z/03b</div><div></div></div> <div><div>Z/03a</div><div></div></div> <div><div></div><div></div></div>	<div>Konstrukce: Z/03a: poloautomatické otvíravé dveře v hliníkovém rámu</div> <div><div>– světlost dveří: 1000 x 2100 mm</div><div>– stavební otvor: 1765 x 3000 mm</div><div>– zasklení bezpečnostní čiré</div><div>– barva odstín RAL 9005 mat (nutno odsouhlasit s NPÚ a OPP MMB)</div><div>– kování – 3 závěsy 2 dílné</div><div>– klika – klika – broušená nerez</div><div>– zámek (jednobodový) západkovo–zásuvkový</div><div>– přívod elektřiny zhora</div><div>– součástí dodávky je i pohon s krytem ve stejné RAL jako rám dveří, progr. předp. DCU s displejem pod omítku, instalační krabice, velkoplošné tlačítko na povrch, zabezpečovací prvky a ostatní příslušenství nutné k uvedení do provozu</div><div>– omezovač otevírání</div><div>– aretace otevření</div></div> <div>Konstrukce: Z/03b: mechanicky otvíravé dveře v hliníkovém rámu</div> <div><div>– světlost dveří: 1000 x 2100 mm</div><div>– stavební otvor: 1700 x 3000 mm</div><div>– zasklení bezpečnostní čiré</div><div>– barva odstín RAL 9005 mat (nutno odsouhlasit s NPÚ a OPP MMB)</div><div>– kování – 3 závěsy 2 dílné</div><div>– klika – klika – broušená nerez</div><div>– zámek (jednobodový) západkovo–zásuvkový</div><div>– samozavírač (kluzná lišta s ramenem 0–180°)</div><div>– omezovač otevírání</div><div>– aretace otevření</div><div>+ Ručně výsuvné podávací okénko</div></div> <div>BUDE UPŘESNĚNO VÝROBNÍ DOKUMENTACÍ DVEŘÍ.</div> <div>DOMĚŘENÍ A PŘESNÁ SPECIFIKACE DLE SKUTEČNÉHO STAVU (BĚHEM STAVBY) !!!</div> <div><div>– NENÍ SOUČÁSTÍ DODÁVKY</div></div>		1	1	2					KLIKA/KLIKA BROUŠENÁ NEREZ NEREZOVÁ ROZETA OVÁLNÁ, PROFILOVÝ ZÁMEK	RAL 9005 MAT

POZNÁMKA:STAVBA BUDE PROVÁDĚNA V SOULADU S PODMÍNKAMI S DOSS. TATO DOKUMENTACE NENAHRAZUJE DÍLENSKOU DOKUMENTACI. VEŠKERÉ ROZMĚRY JE NUTNÉ PŘED VÝROBOU PŘEMĚŘIT PŘÍMO NA STAVBĚ DLE SKUTEČNÉHO STAVU. JE NUTNÉ DODRŽET TECHNOLOGICKÉ POSTUPY A POKYNY JEDNOTLIVÝCH DODAVATELŮ STAVBY.